


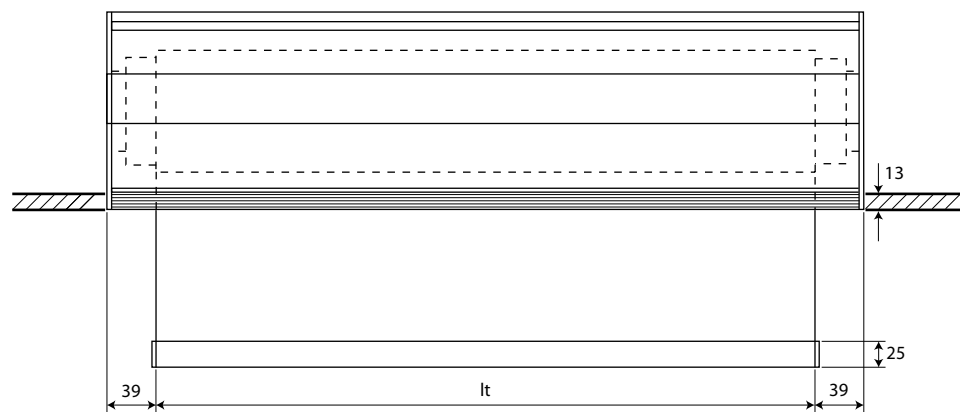




PAN MAXI



62-78



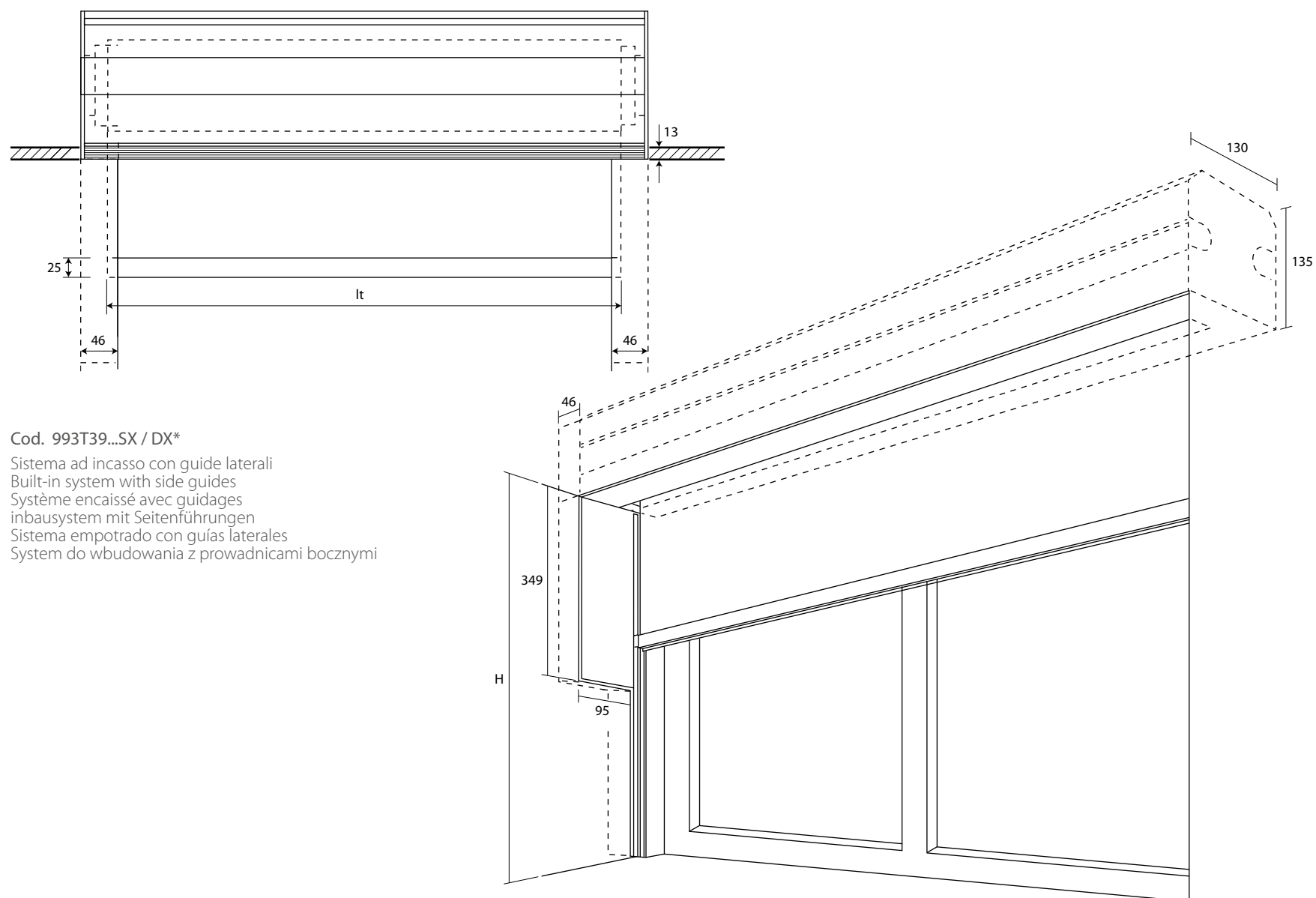
Cod. 993T29...SX / DX*

Sistema a soffitto ad incasso
Ceiling built-in system
Système encaissé plafond
Deckeneinbausystem
Sistema a techo empotrado
System sufitowy do wbudowania



312

lt = Larghezza singolo tessuto - Fabric width per unit - Largeur chaque toile - Stoff Breite - Ancho de cada tejido - Szerokość pojedynczej tkaniny



Cod. 993T39...SX / DX*

Sistema ad incasso con guide laterali
 Built-in system with side guides
 Système encaissé avec guidages
 inbausystem mit Seitenführungen
 Sistema empotrado con guías laterales
 System do wbudowania z prowadnicami bocznymi

Maggiorazioni - Surcharges - Suppléments - Zuschläge - Suplementos - Dodatkowa opłata

Coppia guide laterali - Pair of side guides - Paire de guides latérales - Paar seitliche Führungen - Par de guías laterales - Para prowadnic bocznych

H - cm	120	140	160	180	200	220	240	260	280	300	320	340	360	380	400

I seguenti prezzi vanno aggiunti al prezzo del sistema Pan a soffitto ad incasso - The following prices must be added to the price of the Pan ceiling built-in system

Les prix suivants sont à rajouter au prix du système Pan plafond encastré - Die folgenden Preise addieren sich zum Preis von Pan (Deckeneinbau)

Los precios siguientes tienen que ser añadidos al precio del Sistema Pan a techo empotrado - Do ceny systemu Pan wpuszczanego do sufitu podwieszanego należy dodać następujące ceny



FIN 312

L - cm CT	300						320						340						360					
	A	B	C	D	E	F	A	B	C	D	E	F	A	B	C	D	E	F	A	B	C	D	E	F
120																								
140																								
160																								
180																								
200																								
220																								
240																								
260																								
280																								
300																								
320																								
340																								
360																								
380																								
400																								

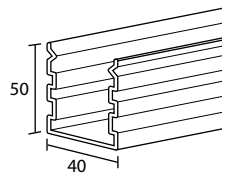
L - cm CT	380						400						420						440					
	A	B	C	D	E	F	A	B	C	D	E	F	A	B	C	D	E	F	A	B	C	D	E	F
120																								
140																								
160																								
180																								
200																								
220																								
240																								
260																								
280																								
300																								
320																								
340																								
360																								
380																								
400																								

L - cm CT	460						480						500											
	A	B	C	D	E	F	A	B	C	D	E	F	A	B	C	D	E	F						
120																								
140																								
160																								
180																								
200																								
220																								
240																								
260																								
280																								
300																								
320																								
340																								
360																								
380																								
400																								

* Sistema solo motorizzato. Prezzo motore escluso (pag 1-M) - Motorized system only. Price of the motor not included (see page 1-M)
 Système uniquement motorisé. Prix moteur non inclus (voir page 1-M - System nur motorisiert. Preis für Motor nicht enthalten (Seite 1-M)
 Sistema sólo motorizado. Precio motor no incluido (ver página 1-M) - Tylko system zmotoryzowany. Cena silnika nie jest wliczona (pag 1-M)

FIN = Finitura - Finish - Finition - Fertigung - Acabado - Wykończenie
L = Larghezza sistema (cm) - System width (cm) - Largeur système (cm) - Gesamtbreite (cm) - Ancho sistema (cm) - Szerokość systemu (cm)
CT = Classe tessuto - Fabric category - Catégorie tissu - Gewebegruppe - Categoría tejido - Klasa tkaniny
C = Altezza tessuto (cm) - Fabric height (cm) - Hauteur de la toile (cm) - Stoff Höhe (cm) - Altura tejido (cm) - Wysokość tkaniny (cm)

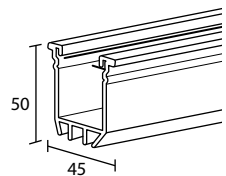
PAN



533999

Guida femmina
Female guide
Guidage femelle

Führungsschlitz
Guía hembra
Przewodnik żeński



543999

Guida maschio
Male guide
Guidage mâle

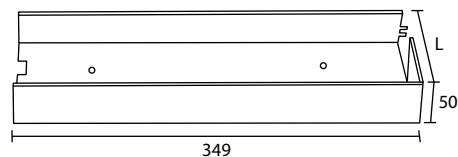
Führungszapfen
Guía mach
Przewodnik męski



643999

Coperchio
Cover
Couverture

Abdeckung
Tapa
Okładka



153999

Scatola
Box
Boîte

Schachtel
Caja
Box

COMPONENTI - COMPONENTS - COMPOSANTS - ZUBEHÖR - COMPONENTES - CZĘŚCI

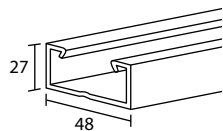
Cod.		533999
FIN	L - mt	1

Cod.		543999
FIN	L - mt	1

Cod.		643999	653999
FIN	L - mm	60	95

Cod.		153999	163999
FIN	L - mm	100	130

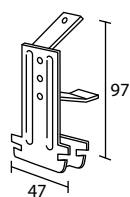
PAN



553999

Profilo montante
Upright profile
Profil montant

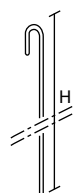
Profil Stütze
Perfile montante
Profil montażowy



1056

Gancio con molla
Hook with spring
Crochet avec ressort

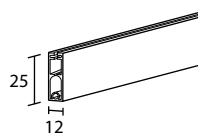
Haken mit Feder
Gancho con muelle
Hak ze sprężyną



1057 1058 1059

Pendino
Hook
Croche

Haken
Gancho
Hak



253120

Peso
Weight bar
Barre de lestage
Beschwerungsprofil
Perfil contrapeso
Obciążnik



253135

Tappo per peso
Endcap for weight bar
Bouchon pour barre de lestage
Endkappe Für Beschwerungsprofil
Tapón para contrapeso
Zaslepka obciążnika

COMPONENTI - COMPONENTS - COMPOSANTS - ZUBEHÖR - COMPONENTES - CZĘŚCI

Cod.	553999	
FIN	L - mt	1
312		

Cod.	1056	
FIN		

Cod.	1057	1058	1059
FIN	H - mm	20	50
			100

Cod.	253120	253135
FIN	L - mt	1
312		